

Datensynchronisation zwischen „VerAPro“ und der digitalen Antragsplattform für die Vereinspauschale

Grundinformationen zum Webservice

Der Datenaustausch zwischen der Desktop-Software „VerAPro – Abrechnungsprogramm für die Vereinspauschale“ und der neuen digitalen Antragsplattform (<https://vereinspauschale.de>) erfolgt über eine REST-API. Die zugehörige API ist unter <https://api.vereinspauschale.de> erreichbar. Damit der Austausch funktioniert, muss diese Domain zugänglich sein.

Wichtig: Für einen reibungslosen Datenaustausch zwischen API und Desktop-Software benötigen Sie mindestens die Softwareversion 5.102.2013!

Ein Verein kann einen Online-Antrag nur dann stellen, wenn die Daten aus VerAPro entsprechend übertragen wurden und damit ein Konto auf der Digitalplattform für den Verein eingerichtet wurde. Die Webplattform wurde erfolgreich mit den Browsern Mozilla Firefox und Microsoft Edge getestet.

Whitelist-Anforderung für Behörden-IT (mit fester IP + TLS 1.2)

Betreff: Freischaltung der API-Domain *api.vereinspauschale.de* (TLS 1.2, feste IP)

Für die Nutzung der digitalen Plattform *Vereinspauschale Bayern* wird ein Zugriff auf unsere API-Infrastruktur benötigt. Bitte nehmen Sie folgende Freischaltungen in Ihrer Firewall-, Proxy- und DNS-Konfiguration vor.

1. Domain-Freischaltung (FQDN-Whitelist)

Bitte erlauben Sie ausgehende HTTPS-Verbindungen zu:
api.vereinspauschale.de

2. Feste IP-Adresse (optional, falls IP-Whitelist erforderlich)

Unsere API-Infrastruktur verwendet eine **statische öffentliche IP-Adresse**:
194.164.61.203

Diese IP ändert sich nicht und kann dauerhaft in Firewalls und Proxys hinterlegt werden.

3. Protokoll- und Portfreigabe

Bitte erlauben Sie:

- **HTTPS Port 443**
- **TLS 1.2 (verpflichtend)**

Hinweis: Unsere API verwendet **ausschließlich TLS 1.2**. TLS 1.3 wird aktuell (noch) nicht eingesetzt.

4. Erlaubte Cipher Suites (TLS 1.2)

Bitte erlauben Sie mindestens folgende Cipher Suites:

- TLS_ECDHE_RSA_WITH_AES_128_GCM_SHA256
- TLS_ECDHE_RSA_WITH_AES_256_GCM_SHA384
- TLS_ECDHE_RSA_WITH_AES_128_CBC_SHA
- TLS_ECDHE_RSA_WITH_AES_256_CBC_SHA

Diese Cipher Suites sind mit gängigen Behörden-Proxys kompatibel.

5. Anforderungen an Proxy / TLS-Inspection

Falls TLS-Inspection (SSL-Break-and-Inspect) aktiv ist, stellen Sie bitte sicher:

- Die Zertifikatskette wird **nicht verändert**
- SNI-Header werden **nicht gefiltert oder umgeschrieben**
- Die Verbindung wird **nicht auf TLS 1.0/1.1 heruntergestuft**
- JSON-POST-Requests werden **nicht blockiert**

Falls TLS-Inspection technisch nicht möglich ist, muss die Domain **aus der Inspection ausgeschlossen** werden.

6. DNS-Auflösung

Bitte erlauben Sie die DNS-Auflösung der Domain über interne oder öffentliche Resolver. Die Domain darf nicht durch DNS-Filter blockiert oder umgeleitet werden.

7. HTTP-Methoden

Folgende Methoden müssen erlaubt sein:

- **GET**
- **POST**
- **PUT**
- **DELETE**

Die API kommuniziert ausschließlich über JSON-Payloads.

✓ Zusammenfassung für die IT

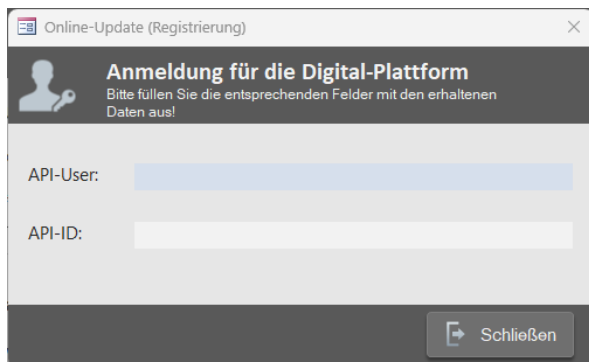
Für einen stabilen Betrieb benötigen Sie:

- Domain-Whitelist: **api.vereinspauschale.de**
- Feste IP-Adresse: **194.164.61.203**
- Port: **443**
- Protokoll: **TLS 1.2**
- Cipher Suites: ECDHE_RSA + AES
- Keine TLS-Manipulation
- JSON-POST-Traffic erlauben

Datenaustausch zwischen Webserver und Desktop-Software

Für das Hochladen von Antrags- und Lizenzdaten benötigt die API Zugangsinformationen zum Schutz vor unberechtigten Zugriffen. Ein eigenes Anmeldesystem sorgt für Kontrolle und Überwachung der Webserver-Zugriffe. Der Zugang erfolgt über eine E-Mail-Adresse (API-User) und ein individuell generiertes API-Secret.

Erfassung der Zugangsinformationen



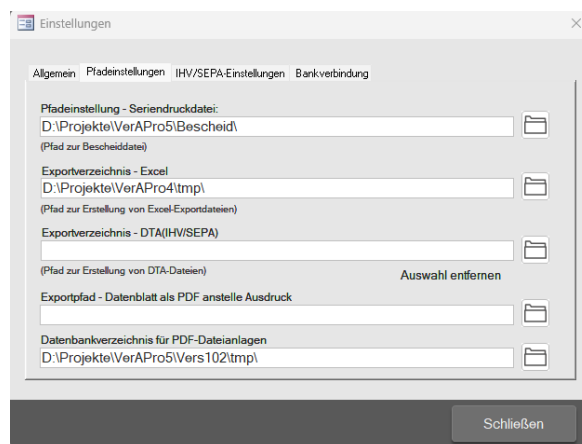
Um Ihre API-Zugangsdaten einzugeben, öffnen Sie in VerAPro 5 das Ribbon-Menü unter /Datenbank/UpdateCheck und klicken dort auf [Anmelden].

Tragen Sie im erscheinenden Anmeldeformular die angegebene E-Mail-Adresse als API-User und danach die bereitgestellte API-ID ein. Die Anmeldedaten werden nur beim Start von VerAPro geladen. Schließen Sie daher das Programm nach der Eingabe Ihrer Zugangsdaten und starten Sie es neu.

Anschließend stehen Ihnen die API-Zugangsdaten zur Verfügung.

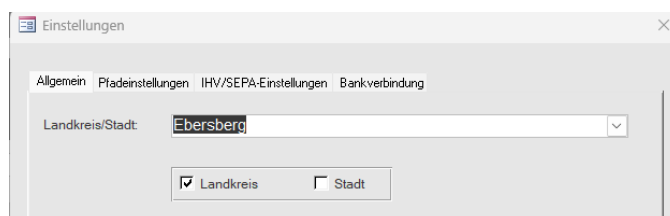
Speicherverzeichnis der PDF-Dateien

PDF-Dateien sollten nach dem Download im Dateisystem gespeichert werden – idealerweise in einem festgelegten Ordner auf einem Netzlaufwerk, damit sie automatisch gesichert werden. Für Kreisverwaltungsbehörden, die bereits Daten aus dem BayernPortal importieren, ist meist ein Speicherort bei [Datenbankverzeichnis für PDF-Dateianlagen] hinterlegt. Andernfalls muss der Speicherort vor dem Import festgelegt werden.



Prüfung des korrekten Behördeneintrages

Nachdem die digitale Antragsplattform mandantenbezogen ist, also in diesem Falle auf die **Kennzahl** der jeweiligen **Kreisverwaltungsbehörde** ausgelegt ist, ist es unbedingt erforderlich, dass ein den Einstellungen die korrekte Behörde hinterlegt ist. Bitte prüfen Sie deshalb im Register „Allgemein“, dass die **korrekte Behörde hinterlegt** ist. Bei Städten ist immer in Klammern die Bezeichnung (St) enthalten.



Upload von Vereins- und Lizenzdaten

Bitte nutzen Sie die Vorgangsdaten aus dem Jahr 2025 als Grundlage für die Übertragung von Vereins- und Lizenzdaten sowie für die Erstellung des Vereinskontos. Wählen Sie in den Antragsdaten den gewünschten Verein aus, dessen Informationen auf den Onlineserver übertragen werden sollen, und öffnen Sie anschließend den entsprechenden Antrag.

ÜL-Stammdaten		Lizenzen nach EXCEL												
FA	Vereinsname	Datum	ME-Gesamt	Förder-Sum	Auszahl-Sum	Vorjahr	JgdL	Erw.	Beh.	C-Liz	B-Liz	A-Liz	Zus-Liz	
2026	S	Schützenkameradschaft „Grüner Talblick“	05.02.2025	1.550	899,00	899,00	738,00	75	150	0	1	0	0	0
2025	S	SV Eichenfels 1923 e.V.	17.12.2025	3.115	1.806,70	1.806,70	0,00	45	0	0	2,6	1	0	0
2024														

Antragsdaten

Neuer Datensatz | Übersicht | Löschen | Auswärtiger Verein | Datenblatt drucken | Vereinsstammdaten | ÜL-Stammdaten | Einzelbescheid | Upload auf Server | X

SV Eichenfels 1923 e.V. ID: 186006 2025

Antragsdaten Vereinspauschale

Stammdaten
Anrede: Herr
Name: Janson
Vorname: Josef

Datum: 17.12.2025

bis einschl. 13 J.	10	x	12,00	EUR	120,00
bis einschl. 17 J.	15	x	25,00	EUR	375,00
bis einschl. 26 J.	20	x	50,00	EUR	1.000,00
über 26 Jahre	0	x	50,00	EUR	0,00

Vorjahreslizenzen:

Lizenz-Nr	Übungsleiter	Gültig	LizArt

Wenn Ihre API-Informationen eingetragen sind, ist die Schaltfläche [Upload auf Server] aktiv und Sie können die Daten auf den Server übertragen.

Onlineantrag - Import und Verarbeitung

Zugangsdaten für Online-Antrag

Email-Adresse: service@hksoftware.de

Reg-Code:

Upload auf Server | Registrierungs Mail | Zurücksetzen | Schließen

Die E-Mail-Adresse des Vereins sollte in den Stammdaten gespeichert werden und dient als Zugangsmailadresse. In unserem Beispiel haben wir dafür eine firmeninterne Adresse verwendet. Am Ende klicken Sie bitte auf die Schaltfläche [Upload auf Server].

Die Daten werden per REST-API auf den Onlineserver gesendet. Nach erfolgreicher Übertragung erscheint der Registrierungscode automatisch im Formular. Mit Klick auf [Registrierungs Mail] wird eine vorbereitete E-Mail in Outlook erstellt.

Onlineantrag - Import und Verarbeitung

Zugangsdaten für Online-Antrag


Email-Adresse: service@hksoftware.de

Reg-Code: 46bf326a-dafo-439b-aeac-1b5169eeb78a

Upload auf Server | Registrierungs Mail | Zurücksetzen | Schließen

Registrierungsmail an Vereine

VerAPro erzeugt über die Schaltfläche [Registrierungs Mail] automatisch die untenstehende Mail für Ihr Outlook mit den notwendigen Daten für die Vereinsregistrierung.


Senden

Von ▾

service@hksoftware.de

An

service@hksoftware.de

Cc

Bcc

BetreffOnlineplattform für die Beantragung der Vereinspauschale

Sehr geehrte Damen und Herren,

anbei erhalten Sie die notwendigen Informationen zur Registrierung auf der **Onlineplattform zur Beantragung der Vereinspauschale des Freistaates Bayern**. Sie erreichen die Plattform unter:
<https://vereinspauschale.de>

E-Mail-Adresse: service@hksoftware.de

Registrierungscode: 46bf326a-daf0-439b-aeac-1b5169eeb78a

Bitte achten Sie beim Kopieren der obenstehenden Informationen darauf, dass sich am Ende der Werte **keine Leerzeichen** befinden, wenn Sie diese in die Registrierungsseite einfügen.


Sie können die Mail bei Bedarf in Outlook anpassen. Nach dem Versand hat der Verein alle Informationen, um sich online zu registrieren, ein Passwort zu setzen und den Antrag auf Vereinspauschale zu stellen.

Der Datenupload ist nur einmalig notwendig und durchführbar. Anschließend verfügt der Verein über alle notwendigen Informationen und Daten, um seine Anträge künftig online über das Portal abzuwickeln.

Datendownload und Verarbeitung in VerAPro

Nach Absenden des digitalen Antrags erhält der Verein eine Kopie. Die zuständige Kreisverwaltungsbehörde wird parallel per E-Mail informiert.

Digitaler Antrag eingereicht

service@hksoftware.de
An service@hksoftware.de

Antworten

Allen antworten

Weiterleiten

...

Do 15.01.2026 12:13

Digitale Antragsplattform zur Vereinspauschale

Guten Tag,

über die **Digitale Antragsplattform zur Vereinspauschale** wurde soeben ein neuer Antrag eingereicht.

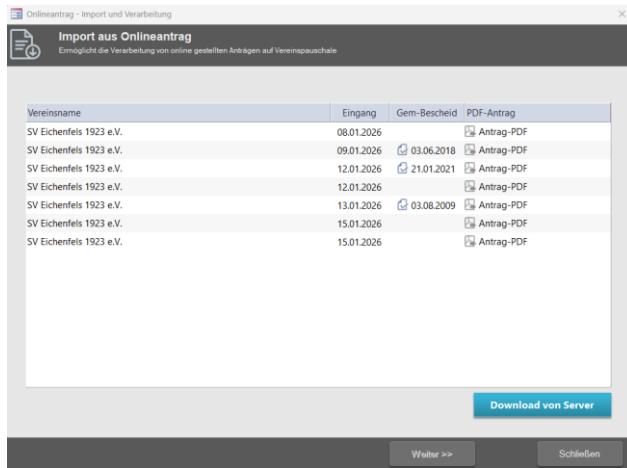
Verein: SV Eichenfels 1923 e.V.

Diese Nachricht dient lediglich als Hinweis, dass ein neuer digitaler Antrag vorliegt.

Mit freundlichen Grüßen
HKSoftware - Hubert Kopold

Datendownload zu VerAPro

Über die Schaltfläche [Import Antrag] können Sie den Download zu VerAPro starten.



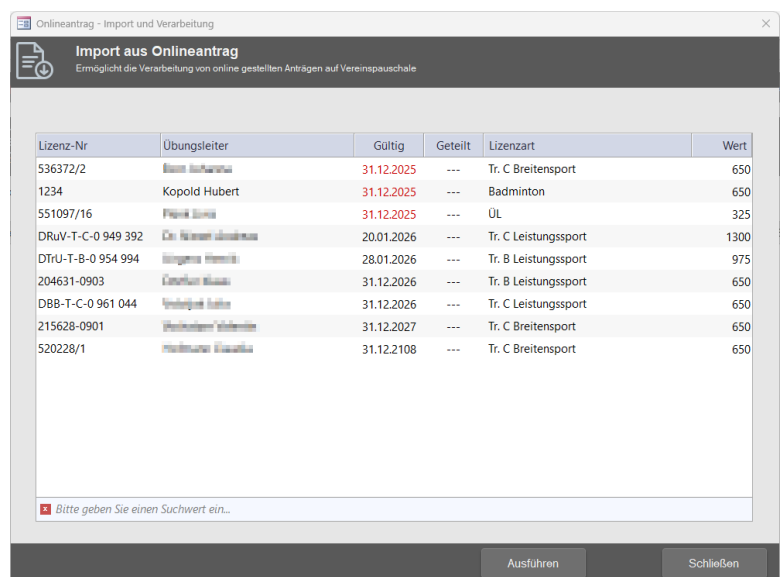
Vereinsname	Eingang	Gem-Bescheid	PDF-Antrag
SV Eichenfels 1923 e.V.	08.01.2026		Antrag-PDF
SV Eichenfels 1923 e.V.	09.01.2026	03.06.2018	Antrag-PDF
SV Eichenfels 1923 e.V.	12.01.2026	21.01.2021	Antrag-PDF
SV Eichenfels 1923 e.V.	12.01.2026		Antrag-PDF
SV Eichenfels 1923 e.V.	13.01.2026	03.08.2009	Antrag-PDF
SV Eichenfels 1923 e.V.	15.01.2026		Antrag-PDF
SV Eichenfels 1923 e.V.	15.01.2026		Antrag-PDF

Die Import-Maske listet alle über das Onlineportal heruntergeladenen Anträge auf. Zum Herunterladen neuer Anträge klicken Sie im Formular auf [Download von Server]. Ein Icon vor dem Datum zeigt an, ob Anlagen wie der Gemeinnützigkeitsbescheid vorhanden sind; diese Dokumente können Sie direkt öffnen. Die PDFs werden in Ihrem PDF-Programm angezeigt. Auch der automatisch erzeugte Antrag kann direkt angesehen werden.

Anzeige von Lizenzen

Um Lizenzen anzuzeigen, wählen Sie im Importformular den gewünschten Verein aus und klicken anschließend auf [Weiter]. Die zugehörigen Lizenzen sowie gegebenenfalls Lizenzanlagen werden dann automatisch für diesen Verein heruntergeladen. Anschließend erhalten Sie eine Übersicht der relevanten Daten.

Mit einem Klick auf [Ausführen] werden die Antragsdaten einschließlich der Lizenzen für den ausgewählten Verein in VerAPro erstellt, genau wie bei einer manuellen Eingabe.



Lizenz-Nr	Übungsleiter	Gültig	Geteilt	Lizenzart	Wert
536372/2	Kopold Hubert	31.12.2025	---	Tr. C Breitensport	650
1234	Kopold Hubert	31.12.2025	---	Badminton	650
551097/16	...	31.12.2025	---	UL	325
DRuV-T-C-0 949 392	...	20.01.2026	---	Tr. C Leistungssport	1300
DTuU-T-B-0 954 994	...	28.01.2026	---	Tr. B Leistungssport	975
204631-0903	...	31.12.2026	---	Tr. B Leistungssport	650
DBB-T-C-0 961 044	...	31.12.2026	---	Tr. C Leistungssport	650
215628-0901	...	31.12.2027	---	Tr. C Breitensport	650
520228/1	...	31.12.2108	---	Tr. C Breitensport	650

Alle weiteren Bearbeitungen und Anpassungen können danach wie üblich direkt in den Antragsdaten von VerAPro vorgenommen werden.